



ECONOMIA

PIB do Brasil tem o 6º maior crescimento entre 45 países e volta a ser o 10º maior do mundo

Economia brasileira cresceu 1,1% no primeiro trimestre de 2026 comparado ao último de 2025

Por **Juliana Elias**  SEGUIR | 29 Maio 2026, 10h56 |  Negócios



POLÍTICA DE RESULTADOS - Toronto: no polo de startups e de talentos, mais da metade da população vem de outro país - (Shawn Goldberg/SOPA Images/LightRocket/Getty Images)

Com um crescimento de 1,1% do produto interno bruto (PIB) no primeiro trimestre, o Brasil volta a ser a décima maior economia do mundo, de acordo com dados levantados por Alex Agostini, economista-chefe da **agência de classificação de riscos Austin Rating**. A taxa de crescimento leva em consideração o aumento ante o trimestre anterior, e foi divulgada nesta sexta-feira pelo IBGE.

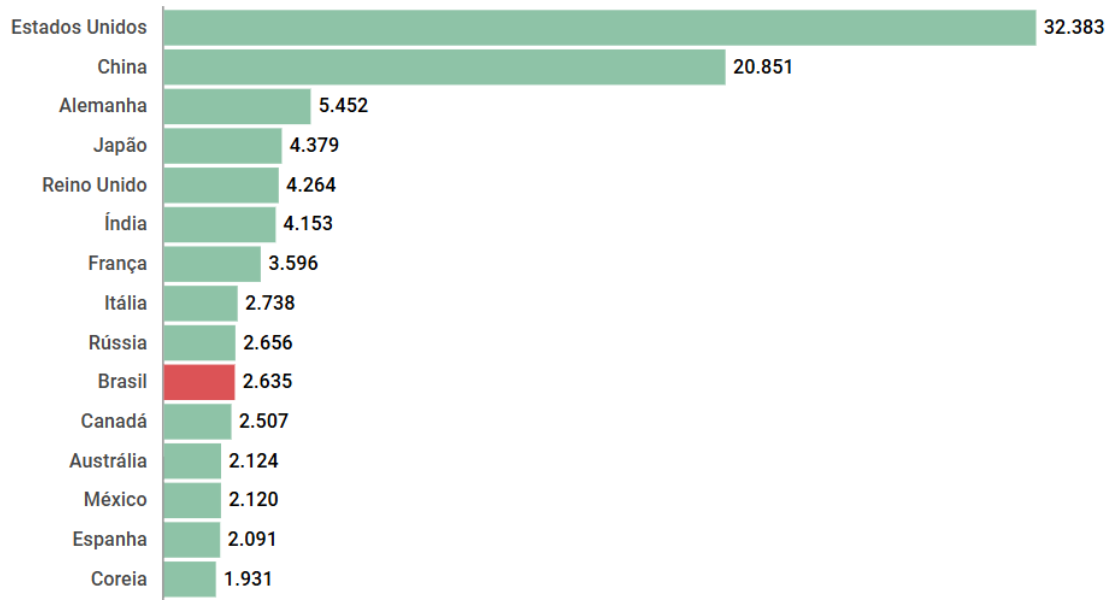
No fim do ano passado, o Brasil estava na 11ª posição do ranking das maiores economias. Em dólares, o PIB brasileiro subiu para 2,635 trilhões, ultrapassando o Canadá neste trimestre.

Também de acordo com o levantamento de **Agostini**, o crescimento de 1,1% foi o sexto maior numa lista de 45 das principais economias do mundo.

Veja os dois rankings a seguir:

As maiores economias do mundo em 2026

PIB em bilhões de dólares, no primeiro trimestre



Fonte: Austin Rating

Os países que mais crescem

Taxa de crescimento do PIB no primeiro trimestre de 2026

RANKING	PAÍS	1ºT26 / 4ºT25	1ºT26 / 1ºT25
1º	Hong Kong	2,9%	5,9%
2º	Taiwan	2,8%	13,7%
3º	Dinamarca	1,9%	5,9%
4º	Coreia do Sul	1,7%	3,6%
5º	China	1,3%	5,0%
6º	Brasil	1,1%	1,8%
7º	Peru	1,0%	3,5%
8º	Cingapura	1,0%	6,0%
9º	Filipinas	0,9%	2,8%
10º	Finlândia	0,9%	1,1%
11º	Hungria	0,8%	1,7%
12º	Eslovênia	0,7%	3,0%
13º	Bulgária	0,7%	2,9%
14º	Tailândia	0,7%	2,8%
15º	Espanha	0,6%	2,7%
16º	Reino Unido	0,6%	1,1%
17º	Colômbia	0,6%	2,2%
18º	Japão	0,5%	0,6%
19º	Suíça	0,5%	n.d.
20º	Polônia	0,5%	3,4%

21º	Estados Unidos	0,4%	2,7%
22º	Noruega	0,4%	1,7%
23º	Alemanha	0,4%	0,3%
24º	Itália	0,3%	0,8%
25º	Chipre	0,2%	3,0%
26º	República Tcheca	0,2%	2,2%
27º	Eslováquia	0,2%	0,9%
28º	Bélgica	0,2%	0,8%
29º	Áustria	0,2%	0,6%
30º	Holanda	0,1%	1,2%
31º	Malásia	0,0%	5,4%
32º	Portugal	0,0%	2,3%
33º	Croácia	0,0%	2,2%
34º	França	-0,1%	1,1%
35º	Suécia	-0,2%	1,6%
36º	Romênia	-0,2%	-1,7%
37º	Tunísia	-0,3%	2,6%
38º	Chile	-0,3%	-0,5%
39º	Lituânia	-0,4%	2,1%
40º	México	-0,6%	0,2%
41º	Indonésia	-0,8%	5,6%
42º	Israel	-0,8%	1,7%
43º	Arábia Saudita	-1,5%	2,8%
44º	Irlanda	-2,0%	-6,0%
45º	Nigéria	-19,9%	3,9%

Fonte: Austing Rating